



## 第68期 中間決算のご報告

平成21年4月1日 ~ 平成21年9月30日



株式会社 **ナカノフード建設**

# 社長 ごあいさつ

## 株主の皆様へ

株主の皆様には、ますますご清栄のこととお慶び申し上げます。第68期の中間決算のご報告をお届けするにあたり、皆様の日頃のご支援に、心より御礼申し上げます。

昨今の日本経済の状況は、昨年のリーマンショックに端を発した世界的な景気後退の影響を未だに払拭することができず、当社グループを取り巻く環境も大変厳しい状況が続いております。

このような厳しい状況の中、国内建設事業の業績は営業力の強化およびリスク管理の徹底が功を奏し、ほぼ当初の計画通りの結果となりました。

一方、海外建設事業は、東南アジアの経済も世界的な景気後退の影響を受けたため、期初は受注が低迷し、大変厳しい状況でありましたが、大型案件の受注に成功し、上半期の受注目標を達成することができました。

今後の経済状況は、国内海外とも一部景気後退の底打ち感はあるものの、投資マインドは未だ弱く、引き続き厳しい経済状況となることが予測されます。特に国内建設市場では、景気後退を背景とした民間企業の設備投資抑制傾向に加え、新政権の政策として公共工事の削減方針がより鮮明に打ち出される等、建設市場の縮小化が進み受注獲得へ向けた競争が激化することが予想されます。

当社は、この難局を乗り切るべく受注活動に懸命の努力をするとともにリスク管理をより一層徹底し、当期が最終年度となる中期経営計画の達成に向け全力で邁進してまいります。

株主の皆様におかれましては、今後とも変わらぬご支援とご理解を賜りますようお願い申し上げます。

平成21年12月



取締役社長 橋本 武典

# 営業の概況

## 当中間期業績概況

当中間期におけるわが国経済は、景気対策効果などにより景況感の改善が見られる一方、昨年来の世界的な景気後退の影響による先行き不透明感が、企業の設備投資意欲の抑制や雇用情勢の安定化の遅れなどを引き続きもたらしており、依然として厳しい状況が続いております。

建設業界においては、設備投資抑制傾向や不動産市況の低迷長期化などから、民間建築部門の受注環境の悪化が続き、また、公共工事部門においては、公共投資抑制等により競争が激化しており、企業を取り巻く経営環境は厳しい状況が続いております。

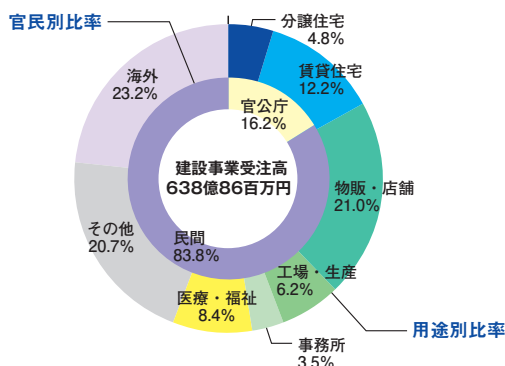
このような状況のもと、当中間期の業績は、以下の通りとなりました。

連結売上高は、建設事業520億22百万円（前年同期に比べ23億51百万円増）に不動産事業他7億59百万円（前年同期に比べ47百万円増）を合わせ、527億82百万円（前年同期に比べ23億98百万円増）となりました。

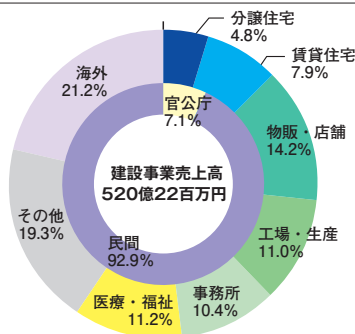
損益面においては、営業利益は7億44百万円（前年同期に比べ2百万円増）、経常利益は6億12百万円（前年同期に比べ60百万円減）、中間純利益は5億22百万円（前年同期に比べ2億30百万円増）となりました。

## 建設事業概況

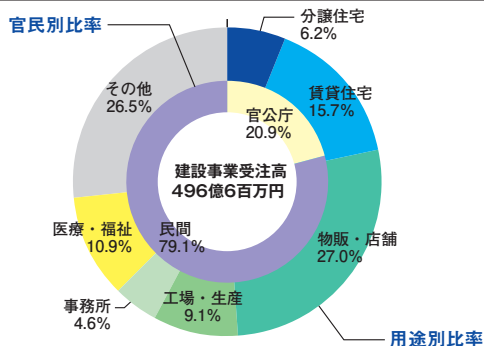
### 連結受注高 内訳



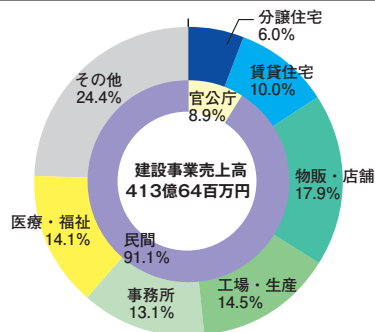
### 連結売上高 内訳



### 個別受注高 内訳



### 個別売上高 内訳



# 中間連結決算概要

## 中間連結貸借対照表 (単位: 百万円)

項目	当中間期 (平成21年9月30日現在)	前期中間期 (平成21年3月31日現在)
<b>(資産の部)</b>		
流動資産	56,974	60,339
固定資産	20,385	20,386
有形固定資産	16,227	16,261
無形固定資産	137	144
投資その他の資産	4,020	3,979
<b>資産合計</b>	<b>77,360</b>	<b>80,725</b>
<b>(負債の部)</b>		
流動負債	59,566	62,858
固定負債	7,444	7,726
<b>負債合計</b>	<b>67,011</b>	<b>70,584</b>
<b>(純資産の部)</b>		
株主資本	11,888	11,572
資本金	5,061	5,061
資本剰余金	1,400	1,400
利益剰余金	5,452	5,136
自己株式	△25	△25
評価・換算差額等	△1,873	△1,758
その他有価証券評価差額金	126	37
為替換算調整勘定	△2,000	△1,795
少数株主持分	334	326
<b>純資産合計</b>	<b>10,349</b>	<b>10,140</b>
<b>負債純資産合計</b>	<b>77,360</b>	<b>80,725</b>

## 中間連結損益計算書 (単位: 百万円)

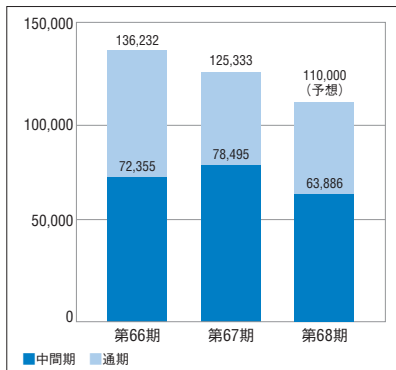
項目	当中間期 (自 平成21年4月1日 至 平成21年9月30日)	前期中間期 (自 平成20年4月1日 至 平成20年9月30日)
売上高	52,782	50,383
売上原価	49,399	46,830
売上総利益	3,383	3,553
販売費及び一般管理費	2,639	2,811
<b>営業利益</b>	<b>744</b>	<b>741</b>
営業外収益	97	121
営業外費用	229	190
<b>経常利益</b>	<b>612</b>	<b>672</b>
特別利益	75	54
特別損失	2	55
<b>税金等調整前中間純利益</b>	<b>684</b>	<b>671</b>
法人税、住民税及び事業税	120	175
法人税等調整額	24	187
少数株主利益	18	17
<b>中間純利益</b>	<b>522</b>	<b>291</b>

## 中間連結キャッシュ・フロー計算書 (単位: 百万円)

項目	当中間期 (自 平成21年4月1日 至 平成21年9月30日)	前期中間期 (自 平成20年4月1日 至 平成20年9月30日)
営業活動によるキャッシュ・フロー	△44	△3,494
投資活動によるキャッシュ・フロー	△958	203
財務活動によるキャッシュ・フロー	926	3,527
現金及び現金同等物に係る換算差額	△116	△86
現金及び現金同等物の増減額	△192	150
現金及び現金同等物の期首残高	10,702	10,024
現金及び現金同等物の中間期末残高	10,509	10,175

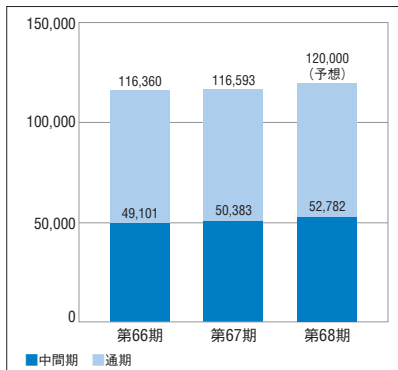
### ■ 連結受注高

(単位: 百万円)



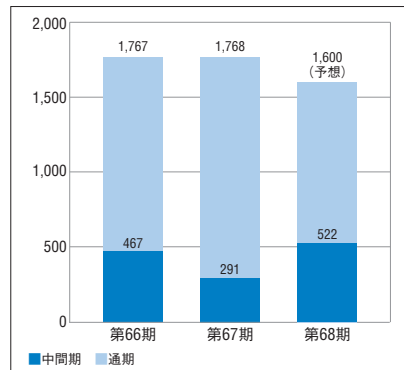
### ■ 連結売上高

(単位: 百万円)



### ■ 連結中間(当期)純利益

(単位: 百万円)



(注1) 記載金額は百万円未満を切り捨てて表示しております。

(注2) 当期から「工事契約に関する会計基準」に基づき、該当工事について工事進行基準を適用しており、従来の方策によった場合と比べ、当中間期に係る売上高は88億77百万円増加し、営業利益、経常利益および税金等調整前中間純利益がそれぞれ2億80百万円増加しております。

# 中間個別決算概要

## 中間個別貸借対照表 (単位: 百万円)

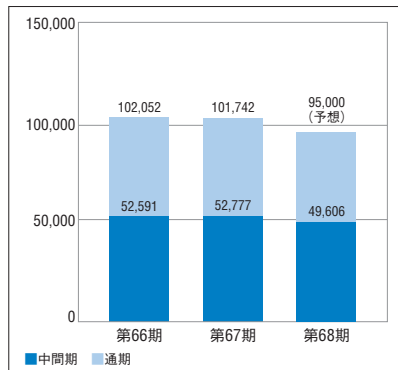
項目	当中間期 (平成21年9月30日現在)	前期中間期 (平成21年3月31日現在)
<b>(資産の部)</b>		
流動資産	47,176	50,629
固定資産	20,815	20,660
有形固定資産	14,227	14,126
無形固定資産	131	138
投資その他の資産	6,455	6,396
<b>資産合計</b>	<b>67,992</b>	<b>71,289</b>
<b>(負債の部)</b>		
流動負債	52,569	55,887
固定負債	7,058	7,321
負債合計	59,627	63,209
<b>(純資産の部)</b>		
株主資本	8,263	8,064
資本金	5,061	5,061
資本剰余金	1,400	1,400
利益剰余金	1,827	1,628
自己株式	△25	△25
評価・換算差額等	101	15
その他有価証券評価差額金	101	15
純資産合計	8,364	8,080
<b>負債純資産合計</b>	<b>67,992</b>	<b>71,289</b>

## 中間個別損益計算書 (単位: 百万円)

項目	当中間期 (自 平成21年4月1日 至 平成21年9月30日)	前期中間期 (自 平成20年4月1日 至 平成20年9月30日)
売上高	41,922	35,268
完成工事高	41,364	34,795
不動産事業売上高	557	473
売上原価	39,188	32,686
完成工事原価	38,939	32,508
不動産事業売上原価	248	178
売上総利益	2,734	2,582
完成工事総利益	2,424	2,286
不動産事業総利益	309	295
販売費及び一般管理費	2,312	2,411
<b>営業利益</b>	<b>421</b>	<b>170</b>
営業外収益	137	211
営業外費用	192	188
<b>経常利益</b>	<b>365</b>	<b>193</b>
特別利益	73	49
特別損失	20	30
<b>税引前中間純利益</b>	<b>419</b>	<b>211</b>
法人税等	14	19
<b>中間純利益</b>	<b>405</b>	<b>191</b>

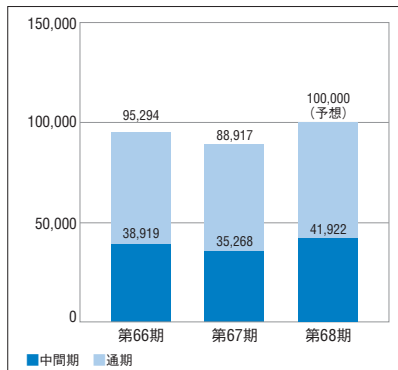
### ■個別受注高

(単位: 百万円)



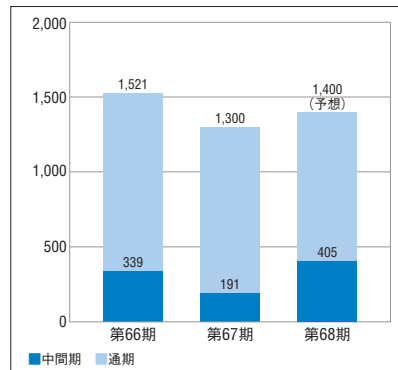
### ■個別売上高

(単位: 百万円)



### ■個別中間(当期)純利益

(単位: 百万円)



(注1) 記載金額は百万円未満を切り捨てて表示しております。

(注2) 当期から「工事契約に関する会計基準」に基づき、該当工事について工事進行基準を適用しており、従来の方策によった場合と比べ、当中間期に係る売上高は88億77百万円増加し、営業利益、経常利益および税引前中間純利益がそれぞれ2億80百万円増加しております。

# 会社概要

(平成21年9月30日現在)

商号	株式会社ナカノフドー建設
創業	昭和8年2月8日
設立	昭和17年12月19日
資本金	50億6,167万8,686円
従業員数	1,144名(連結) 831名(個別)(平成21年9月30日現在)
主要な事業内容	当社グループは、建設事業および不動産事業を主な内容として事業活動を展開しております。国内および東南アジアでは総合建設業を、北米では不動産事業を主として営んでおります。

## 主要な事業所

### 国内

本店	(東京都千代田区九段北四丁目2番28号)
東京本店	(東京都千代田区)
東北支社	(仙台市)
名古屋支社	(名古屋市)
大阪支社	(大阪市)
九州支社	(福岡市)
土木支店	(東京都千代田区)
北海道支店	(札幌市)
東関東支店	(千葉市)
北関東支店	(さいたま市)
横浜支店	(横浜市)
茨城支店	(土浦市)
台東支店	(東京都台東区)
北東北支店	(八戸市)

### 海外

ハノイ駐在員事務所	(ベトナム)
ホーチミン駐在員事務所	(ベトナム)

## 主要な子会社

### 会社名

### 事業内容

#### 国内

株式会社ナカノテック	(東京都新宿区)	建設事業
中野開発株式会社	(尼崎市)	不動産事業・その他の事業

#### 海外

ナカノシンガポール (PTE.) LTD. (シンガポール)	建設事業
ナカノインターナショナルCORP. (アメリカ)	不動産事業
PT.インドナカノ (インドネシア)	建設事業
タイナカノCO.,LTD. (タイ)	建設事業
ナカノコンストラクションSDN.BHD. (マレーシア)	建設事業

## 取締役および監査役

取締役名譽会長	大島 義和
代表取締役社長	橋本 武典
取締役	浅井 晶
取締役	笹 裕
取締役	迫 宗和
取締役	中野 功一郎
取締役	黒河 利秀
取締役	安広 誠
常勤監査役(社外)	河野 勝
常勤監査役	渡邊 唯好
監査役	杉本 博嗣
監査役(社外)	佐藤 俊一

## 執行役員

取締役 副社長執行役員	浅井 晶 (国内建設事業本部長)
取締役 専務執行役員	笹 裕 (海外事業本部長)
取締役 専務執行役員	迫 宗和 (東京本店長)
取締役 常務執行役員	中野 功一郎 (経理部担当)
取締役 常務執行役員	黒河 利秀 (経営企画部・総務部担当)
取締役 常務執行役員	安広 誠 (海外事業本部副本部長兼海外事業本部建設部長)
専務執行役員	望月 藤一 (国内建設事業本部事業統轄部長)
専務執行役員	山下 登志治 (大阪支社長)
常務執行役員	川口 法男 (ナカノシンガポール (PTE.) LTD.社長)
執行役員	荒木 克洋 (東京本店副本部長兼東京本店業務統轄部長)
執行役員	奥山 晶市 (東京本店副本部長)
執行役員	竹谷 紀之 (東京本店リニューアル統轄部長)
執行役員	服部 智 (タイナカノCO.,LTD.社長)
執行役員	山田 博 (大阪支社副支社長)
執行役員	廣瀬 泰雄 (大阪支社副支社長)
執行役員	宇田 川清 (株式会社ナカノテック社長)
執行役員	杉浦 優 (ナカノコンストラクションSDN.BHD.社長)
執行役員	菅谷 昭彦 (国内建設事業本部事業統轄部副部長)



# 株式状況 (平成21年9月30日現在)

## 株式状況

■発行可能株式総数	154,792,300株
■発行済株式の総数	34,498,097株
■株主数	4,712名

(注) 当社は、平成21年6月26日開催の第67回定時株主総会において、第I種優先株式に関する定款該当条文的削除を決議しております。

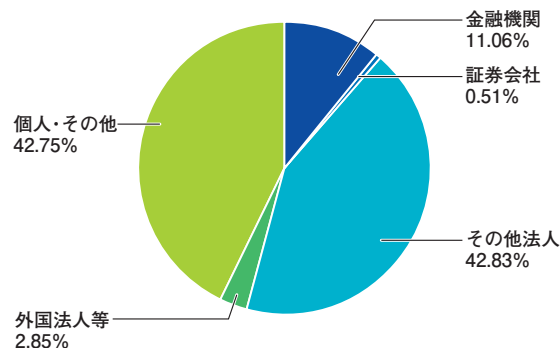
### ■大株主

株主名	当社への出資状況	
	持株数 (千株)	出資比率 (%)
財団法人大島育英会	6,756	19.64
関東興業株式会社	3,600	10.47
大島 義和	3,073	8.94
株式会社マリンドリーム	2,000	5.81
株式会社三菱東京UFJ銀行	1,647	4.79
株式会社MBサービス	1,200	3.49
有田 信子	1,170	3.40
ナカノ従業員持株会	901	2.62
ナカノ友愛会投資会	625	1.82
株式会社損害保険ジャパン	442	1.28

(注) 出資比率は、自己株式(100,996株)を控除して計算しております。

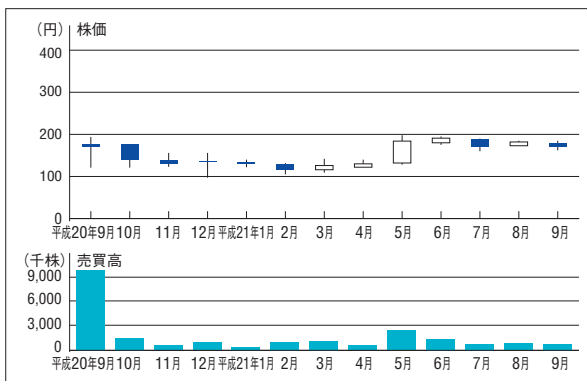
## 株式分布状況

### 所有者別分布状況



株式数	株数
金融機関	3,814千株
証券会社	177千株
その他法人	14,774千株
外国法人等	984千株
個人・その他	14,747千株

## 株価推移



## 株主メモ

- 事業年度 毎年4月1日から翌年3月31日まで
- 定時株主総会 毎年6月下旬
- 基準日 毎年3月31日  
そのほか必要がある場合には、あらかじめ公告いたします。
- 単元株式数 500株
- 株名簿管理人および特別口座の口座管理機関  
東京都千代田区丸の内一丁目4番5号  
三菱UFJ信託銀行株式会社  
同事務取扱場所 東京都千代田区丸の内一丁目4番5号  
三菱UFJ信託銀行株式会社 証券代行部  
(連絡先) 〒137-8081  
東京都江東区東砂七丁目10番11号  
三菱UFJ信託銀行株式会社 証券代行部  
電話 0120-232-711(通話料無料)
- 公告方法 日本経済新聞に掲載いたします。


※株券電子化後の各種お手続きに関するご注意

- (1) 株券電子化に伴い、株主様の住所変更、買取請求その他各種お手続きにつきましては、原則、口座を開設されている口座管理機関（証券会社等）にて承ることとなっております。口座を開設されている証券会社等にお問合せください。株主名簿管理人（三菱UFJ信託銀行）ではお取り扱いができませんのでご注意ください。
- (2) 特別口座に記録された株式に関する各種お手続きにつきましては、三菱UFJ信託銀行が口座管理機関となっておりますので、上記特別口座の口座管理機関（三菱UFJ信託銀行）にお問合せください。なお、三菱UFJ信託銀行全国各支店にてもお取次ぎいたします。
- (3) 未受領の配当金につきましては、三菱UFJ信託銀行本支店でお支払いいたします。

<表紙写真>

- ①江戸川競艇場（東京都江戸川区）
- ②アセンドスハイテク貸工場（シンガポール）
- ③メトロポリタンコンドミニアム（シンガポール）
- ④ニトリ美園店（北海道札幌市）
- ⑤関西青少年サナトリウム（兵庫県神戸市）
- ⑥シルバー病院（青森県八戸市）

<表紙写真レイアウト>



## 株式会社 ナカノフド-建設

本店 〒102-0073 東京都千代田区九段北四丁目2番28号  
TEL 03(3265)4661  
ホームページ <http://www.wave-nakano.co.jp>



本報告書は再生紙を使用し、  
大豆油インクで印刷しております。  
ご不要の際は、ハリをはずし資源ゴミへ。